

Brand-Schutz-Rallye



Frage 1:

Wodurch kann Feuer entstehen?

Schreiben Sie die Antwort auf!

.....

.....

.....

.....

.....



Frage 2:






Wie müssen Sie sich verhalten, damit **kein** Brand entsteht?

Kreuzen Sie die richtigen Antworten an!

	Ja	Nein	
Dürfen Sie im Arbeits-Bereich rauchen?	<input type="checkbox"/>	<input type="checkbox"/>	
Dürfen Sie eine brennende Kerze aufstellen?	<input type="checkbox"/>	<input type="checkbox"/>	
Dürfen Sie eine LED-Kerze anzumachen?	<input type="checkbox"/>	<input type="checkbox"/>	
Dürfen Sie ein Tuch über die Lampe legen?	<input type="checkbox"/>	<input type="checkbox"/>	
Dürfen sie geprüfte Elektro-Geräte benutzen?	<input type="checkbox"/>	<input type="checkbox"/>	

Brand-Schutz


Kreuzen Sie die richtige Antwort an!

	Ja	Nein	
Dürfen Sie Mehrfach-Stecker an Mehrfach-Stecker anschließen?	<input type="checkbox"/>	<input type="checkbox"/>	
Dürfen Sie Behälter mit brennbaren Flüssigkeiten offen stehen lassen?	<input type="checkbox"/>	<input type="checkbox"/>	
Dürfen Sie über Nacht eine Kaffee-Maschine anlassen?	<input type="checkbox"/>	<input type="checkbox"/>	
Dürfen Sie den Wasser-Kocher auf eine Unterlage abstellen, die nicht brennt? Zum Beispiel auf eine Fliese?	<input type="checkbox"/>	<input type="checkbox"/>	
Müssen Sie Ihre Zigarette ausmachen, bevor Sie die Zigarette in der Raucher-Ecke in den großen Aschen-Becher werfen?	<input type="checkbox"/>	<input type="checkbox"/>	

Frage 3:

Welche Farbe und Form hat ein **Brandschutz-Zeichen**?


Malen Sie das Brandschutz-Zeichen in der richtigen Farbe aus!



Frage 4:

Welche Farbe und Formen haben **Rettungs-Zeichen**?

Malen Sie das Rettungs-Zeichen in der richtigen Farbe aus!



Frage 5:

Was bedeuten folgende Rettungs-Zeichen?

Kreuzen Sie die richtige Antwort an!



- Flucht-Weg links
- Flucht-Weg rechts



- Flucht-Weg rechts
- Flucht-Weg links



- Not-Ausstieg über Leiter
- Not-Ausstieg über Treppe



- Rettungs-Ausstieg mit Feuerwehr
- Rettungs-Ausstieg mit Polizei



- Flucht-Weg links
- Flucht-Weg rechts



- Flucht-Weg rechts nach unten
- Flucht-Weg links nach unten

Frage 6:

Welche Sachen können in Ihrem Arbeits-Bereich brennen?

Malen Sie die Antwort oder schreiben Sie die Antwort auf!

.....

.....

.....

.....

.....

.....

Frage 7:

Durch welche Arbeiten kann es brennen?

Malen Sie die Antwort oder schreiben Sie die Antwort auf!

.....

.....

.....

.....

.....

.....

.....

.....

.....

.....

Frage 8:

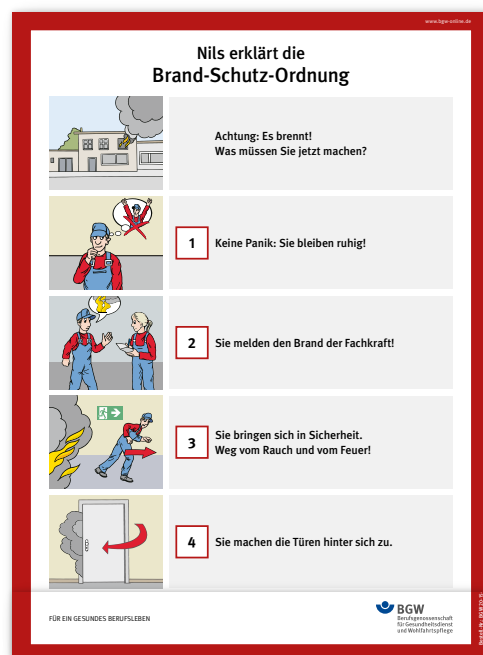
Was müssen Sie tun, wenn es brennt?

Wo steht das?

Kreuzen Sie die richtige Antwort an!

Plakat: Erste Hilfe

Plakat: Brand-Schutz-Ordnung



Frage 9:



Was bedeutet das Schild?

.....

Wie viele Feuer-Löscher gibt es in Ihrem Arbeits-Bereich?

Feuerlöscher

Vor den Feuer-Löchern darf nichts stehen. Ist das in Ihrem Arbeits-Bereich so?

Ja	Nein
<input type="checkbox"/>	<input type="checkbox"/>

Frage 10:



Was bedeutet das Schild?

.....

Gibt es einen Lösch-Schlauch in Ihrer Werkstatt?

Ja	Nein
<input type="checkbox"/>	<input type="checkbox"/>

Kommen Sie gut an den Lösch-Schlauch ran? Steht etwas davor?

<input type="checkbox"/>	<input type="checkbox"/>
--------------------------	--------------------------

Frage 11:



Was bedeutet das Schild?

.....

Gibt es einen Brand-Melder in Ihrer Werkstatt?

Ja	Nein
<input type="checkbox"/>	<input type="checkbox"/>


Kommen Sie gut an den Brand-Melder ran? Steht etwas davor?

<input type="checkbox"/>	<input type="checkbox"/>
--------------------------	--------------------------

Frage 12:

Welche Rettungs-Zeichen
gibt es in Ihrem Arbeits-Bereich?

Kreuzen Sie die richtige Antwort an!













Brand-Schutz

Frage 13:

Können Sie die Rettungs-Zeichen von überall sehen?

Kreuzen Sie an!

	Ja	Nein		Ja	Nein
	<input type="checkbox"/>	<input type="checkbox"/>		<input type="checkbox"/>	<input type="checkbox"/>
	<input type="checkbox"/>	<input type="checkbox"/>		<input type="checkbox"/>	<input type="checkbox"/>
	<input type="checkbox"/>	<input type="checkbox"/>		<input type="checkbox"/>	<input type="checkbox"/>
	<input type="checkbox"/>	<input type="checkbox"/>		<input type="checkbox"/>	<input type="checkbox"/>
	<input type="checkbox"/>	<input type="checkbox"/>		<input type="checkbox"/>	<input type="checkbox"/>

Frage 14:

Welche Rettungs-Zeichen können Sie **nicht** von überall sehen?

Schreiben Sie die Antwort auf!

.....

.....

Frage 15:

Gibt es eine Brand-Schutz-Ordnung oder einen Alarm-Plan in Ihrer Werkstatt?

Kreuzen Sie an!

Ja	Nein
<input type="checkbox"/>	<input type="checkbox"/>

Frage 16:

Es brennt! Was müssen Sie jetzt tun?

Schreiben Sie auf. Die Brand-Schutz-Ordnung gibt Ihnen Tipps!

Schritt 1

.....

.....

.....

.....

Schritt 2

.....

.....

.....

.....

.....

Schritt 7

.....

.....

.....

.....

.....

www.bgw-online.de

Nils erklärt die Brand-Schutz-Ordnung

	Achtung: Es brennt! Was müssen Sie jetzt machen?
	1 Keine Panik: Sie bleiben ruhig!
	2 Sie melden den Brand der Fachkraft!
	3 Sie bringen sich in Sicherheit. Weg vom Rauch und vom Feuer!
	4 Sie machen die Türen hinter sich zu.
	5 Sie folgen den grünen Rettungs-Zeichen.
	6 Sie dürfen den Aufzug nicht benutzen!
	7 Sie gehen nach draußen zum Sammel-Platz! Sie hören auf die Feuerwehr- Leute und die Fachkraft.
	„Grün“ bedeutet Sicherheit! Immer den grünen Zeichen folgen!

FÜR EIN GESUNDES BERUFSLEBEN

BGW
Berufsgenossenschaft
für Gesundheitsdienst
und Wohlfahrtspflege

Berufshilf: BGW 30 30 004 - 012017 - 1/2024


Frage 17:

Wo ist die Sammel-Stelle?

Schreiben Sie die Antwort auf!

.....

.....



Gehen Sie den Flucht-Weg
bis zur Sammel-Stelle!



Frage 18:

Wer sind die Ansprech-Personen an der Sammel-Stelle?

Kreuzen Sie die richtigen Antworten an!



Feuerwehr



Gruppen-Leiter
oder Gruppen-Leiterin



Freundin oder Freund



Brandschutz-
Beauftragter



Ersthelferin oder
Ersthelfer

Brand-Schutz

Frage 19:

Sie sind an der Sammel-Stelle.
Was müssen Sie prüfen?

Kreuzen Sie die richtigen Antworten an!






	Wichtig	Unwichtig
Haben alle ihre Jacke an?	<input type="checkbox"/>	<input type="checkbox"/>
Sind alle draußen?	<input type="checkbox"/>	<input type="checkbox"/>
Haben alle ihr Handy dabei?	<input type="checkbox"/>	<input type="checkbox"/>
Wird eine Person vermisst?	<input type="checkbox"/>	<input type="checkbox"/>
Ist jemand verletzt?	<input type="checkbox"/>	<input type="checkbox"/>
Haben alle ihre Tasche dabei?	<input type="checkbox"/>	<input type="checkbox"/>

Frage 20:

Wann darf man von der Sammel-Stelle zurück in den Arbeits-Bereich?

Kreuzen Sie die richtigen Antworten an!

	Ja	Nein	
Wenn es regnet oder schneit?	<input type="checkbox"/>	<input type="checkbox"/>	
Wenn die Gruppenleitung das sagt?	<input type="checkbox"/>	<input type="checkbox"/>	
Wenn die Feuerwehr das sagt?	<input type="checkbox"/>	<input type="checkbox"/>	
Wenn der Kollege das sagt?	<input type="checkbox"/>	<input type="checkbox"/>	